




Anleitung für Tische

mit Invis Mx

Empfohlene Tischfuss -Dimensionen in Abhängigkeit des Materials

		Tischplatte			
		Hartholz 14mm Mutter	Weichholz 30mm Mutter	Spanplatte 30mm Mutter	MDF 30mm Mutter
Tischfuss	Hartholz	ab 60x60mm	ab 80x80mm	ab 80x80mm	ab 80x80mm
	Weichholz	ab 80x80mm	ab 80x80mm	ab 80x80mm	ab 80x80mm


Vorgehen



1. Bolzen positionieren




2. Fuss bohren
Ohne Messen an der
Aussenkante anschlagen



3. Verbinder eindrehen



4. Platte bohren
Mit der gleichen Position
ohne Messen durch
Anschlagen an der Kante



5. Platte bohren
Bolzen auf Riss ausrichten



6. Muttern eindrehen



7. Verbindung schliessen
mit MiniMag Mx



8. Fertiger Tisch

Bemerkungen

- 4 Stk. Invis Mx pro Fuss
- Mutter vorstehend eingeschraubt für einfachere Montage
- Tischfuss länge= ca. 720mm
- Tischplattendicke = mind. 30mm
- Bohrungen mit Lamello Rasto 126002